

ISTRUZIONI PER LA PRENOTAZIONE DEI RICEVIMENTI INDIVIDUALI - DAL 6 MARZO AL 12 MAGGIO 2023

ISTITUTO COMPRENSIVO "G.MARCONI"
VIA DELLA FIERA 6/N
57021 VENTURINA TERME

SCUOLA MEDIA "G.CARDUCCI" - VENTURINA
SCUOLA MEDIA "L.A. MURATORI" - SUVERETO

COSA E' NECESSARIO:

- PC, TABLET, CELLULARE
- COLLEGAMENTO AD INTERNET
- INDIRIZZO E-MAIL ISTITUZIONALE DELL'ALUNNO/A :
cognome.nome@istituto-marconi.edu.it
- INDIRIZZO E-MAIL DI GOOGLE (GMAIL)

!!! L'APPLICAZIONE USATA PER PRENOTARE I RICEVIMENTI SI SERVE DELLA PIATTAFORMA GOOGLE PER MOTIVI DI SICUREZZA, PER CUI E' POSSIBILE ACCEDERVI SOLO CON MAIL CHE FANNO RIFERIMENTO A QUESTO DOMINIO (GMAIL), FRA CUI APPUNTO GLI ACCOUNT ISTITUZIONALI DEGLI ALUNNI.

IMPORTANTE: PER CHI DOVESSE AVERE PROBLEMI NEL RECUPERO DELLA PASSWORD O ALTRO, E' POSSIBILE RICHIEDERE ASSISTENZA COMPLETANDO IL FORM APPOSITO CHE TROVERETE SUL SITO DELLA SCUOLA A QUESTO LINK. <https://istituto-marconi.edu.it/> DOVETE CLICCARE SUL **BANNER VERDE "ATTIVAZIONE GSUITE E RECUPERO PASSWORD"**

The screenshot shows the website header with the school logo and navigation links: Scuola, Servizi, Novità, Didattica, Famiglia. On the right, there are search and login icons. Below the header is a banner titled "Link utili e informazioni" containing four buttons: "SCUOLANEXT ACCESSO FAMIGLIE", "ATTIVAZIONE GSUITE E RECUPERO PASSWORD" (highlighted with a red arrow), "PRETORIO ONLINE", and "AMMINISTRAZIONE TRASPARENTE".

PROCEDURA:

PER ACCEDERE AI RICEVIMENTI INDIVIDUALI IN PROGRAMMA PER IL SECONDO QUADRIMESTRE DOVRETE PROCEDERE COSI':

APRITE IL FILE CHE VI E' STATO INVIATO IN ALLEGATO ALLA CIRCOLARE E SCEGLIETE QUELLO DEL PLESSO DOVE FREQUENTA VOSTRA/O FIGLIA/O, O CARDUCCI (VENTURINA) O MURATORI (SUVERETO).

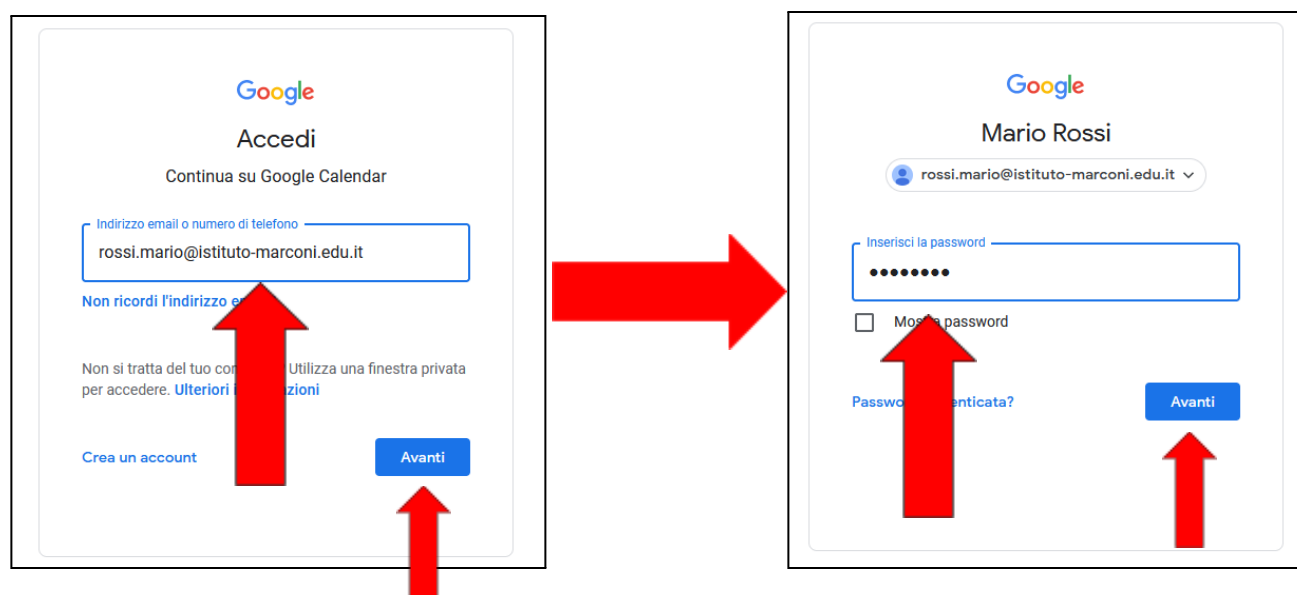
UNA VOLTA APERTO, VISUALIZZERETE QUESTA SCHERMATA.

CALENDARIO RICEVIMENTI INDIVIDUALI II QUADRIMESTRE (7 MARZO/13 MAGGIO) - PLESSO "G. CARDUCCI"					
COGNOME	NOME	CLASSI	GIORNO RICEVIMENTO	FASCIA ORARIA	LINK
BARSOZZI	ALESSIO	1C, 1D	MERCOLEDI'	10:00 - 10:50	https://bit.ly/3Mcwd3o
BENSI	MANUELA	1A, 2A, 3A, 1B, 2B, 3B	LUNEDI'	10:55 - 11:45	https://bit.ly/35FE4Wg
BERNARDINI	EGIZIA	1A, 2A, 3A, 1B, 2B, 3B	GIOVEDI'	10:05 - 11:05	https://bit.ly/3GdlkKW
BERTOZZI	ELISABETTA	1E, 3E	MERCOLEDI'	10:40 - 11:30	https://bit.ly/3Meh1mc
BEZZI	FEDERICA	1B, 1D	MERCOLEDI'	9:00 - 10:00	https://bit.ly/3tvgPXz
BRUSCHI	DANIELA	1A, 2A, 3A, 1C, 2C, 3C, 3D	MERCOLEDI'	12:30 - 13:30	https://bit.ly/3MkyGZK
BISBOCCI	FABIO	1C, 2D, 3E	VENERDI'	11:50 - 12:40	https://bit.ly/3hxx1OZ
CASINI FIDANZA	ENRICO	1A, 2A, 3A, 1C, 2C, 3D	LUNEDI'	18:00 - 19:00	https://bit.ly/3468HLZ
CHIARENZA	MASSIMILIANO	1B	LUNEDI'	9:30 - 10:30	https://bit.ly/3HwM5Kr
CIARDI	MASSIMILIANO	1A, 2A, 2C, 3C, 2D, 3D, 3E	GIOVEDI'	11:00 - 12:00	https://bit.ly/33bYaXj
CIARDINI	CRISTINA	1B, 2B, 3B, 1D, 2D, 3D	LUNEDI'	10:00 - 10:50	https://bit.ly/3vAQ8qT
DEGL'INNOCENTI	MARTA	3C, 1E, 3E	VENERDI'	10:50 - 11:40	https://bit.ly/3HzRscZ
DI PERNA	ISABELLA	3B, 1C, 3C, 3E	MERCOLEDI'	11:00 - 11:50	https://bit.ly/3CerroB
DELL'OMODARME	ADRIANA	1A, 2A, 3A	MERCOLEDI'	10:00 - 10:50	https://bit.ly/3Cb7Dv9
FEDELI	ANGIOLO	1B, 2B, 3B	GIOVEDI'	10:00 - 10:50	https://bit.ly/3vBHsq8
FIASCHI	ELISA	2D, 3E	MERCOLEDI'	11:50 - 12:40	https://bit.ly/3vxghCZ
FILIPPELLI	CLAUDIA	1C, 2C, 3C, 1D, 2D, 3D	VENERDI'	10:50 - 11:40	https://bit.ly/3KacKi3

SUL FILE POTRETE VISUALIZZARE IL NOMINATIVO DELLA PROFESSORESSA O DEL PROFESSORE CON LA/IL QUALE VOLETE PRENOTARE UN APPUNTAMENTO, LE CLASSI IN CUI INSEGNA, IL GIORNO SCELTO PER IL RICEVIMENTO E LA FASCIA ORARIA. UNA VOLTA SCELTO CON CHI VOLETE PRENOTARE, DOVETE **CLICCARE SUL LINK BLU DELL'ULTIMA COLONNA.**

CALENDARIO RICEVIMENTI INDIVIDUALI II QUADRIMESTRE (7 MARZO/13 MAGGIO) - PLESSO "G. CARDUCCI"					
COGNOME	NOME	CLASSI	GIORNO RICEVIMENTO	FASCIA ORARIA	LINK
BARSOTTI	ALESSIO	1C, 1D	MERCOLEDI'	10:00 - 10:50	https://bit.ly/3Mowd3e
BENSI	MANUELA	1A, 2A, 3A, 1B, 2B, 3B	LUNEDI'	10:55 - 11:45	https://bit.ly/35FE4Wg
BERNARDINI	EGIZIA	1A, 2A, 3A, 1B, 2B, 3B	GIOVEDI'	10:05 - 11:05	https://bit.ly/3GdlkKW
BERTOZZI	ELISABETTA	1E, 3E	MERCOLEDI'	10:40 - 11:30	https://bit.ly/3eh1mc
BEZZI	FEDERICA	1B, 1D	MERCOLEDI'	9:00 - 10:00	https://bit.ly/3...
BRUSCHI	DANIELA	1A, 2A, 3A, 1C, 2C, 3C, 3D	MERCOLEDI'	12:30 - 13:30	https://bit.ly/3...
BISBOCCI	FABIO	1C, 2D, 3E	VENERDI'	11:50 - 12:40	https://bit.ly/3...
CASINI FIDANZA	ENRICO	1A, 2A, 3A, 1C, 2C, 3D	LUNEDI'	18:00 - 19:00	https://bit.ly/3...
CHIARENZA	MASSIMILIANO	1B	LUNEDI'	9:30 - 10:30	https://bit.ly/3...
CIARDI	MASSIMILIANO	1A, 2A, 2C, 3C, 2D, 3D, 3E	GIOVEDI'	11:00 - 12:00	https://bit.ly/3...
CIARDINI	CRISTINA	1B, 2B, 3B, 1D, 2D, 3D	LUNEDI'	10:00 - 10:50	https://bit.ly/3...
DEGL'INNOCENTI	MARTA	3C, 1E, 3E	VENERDI'	10:50 - 11:40	https://bit.ly/3HzRsc7

SI APRIRA' QUESTA SCHERMATA, DOVE VI SI CHIEDERA' DI ACCEDERE CON UN ACCOUNT GOOGLE. A QUESTO PUNTO DOVRETE ACCEDERE CON LE CREDENZIALI DELL'ACCOUNT ISTITUZIONALE DELLO STUDENTE, CIOE' cognome.nome@istituto-marconi.edu.it O CON UN ALTRO ACCOUNT GMAIL.



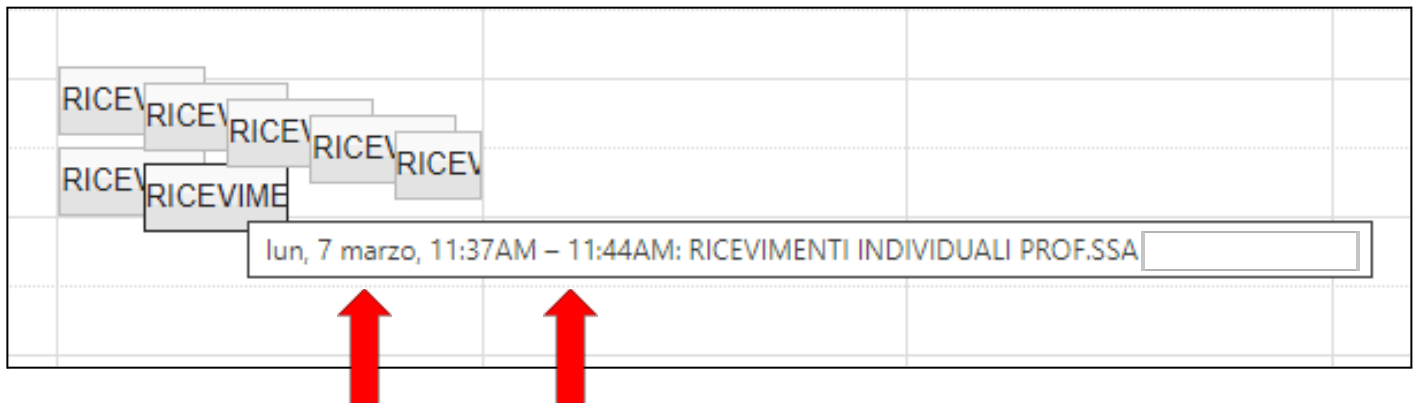
SI APRIRA' QUESTA SCHERMATA.

The screenshot shows the DAD MARCONI appointment calendar interface. At the top, the user's email is displayed as `rossi.mario@istituto-marconi.edu.it` with an "Esci" button. The header includes the DAD MARCONI logo and the text "Istituto Marconi - Campiglia Marconi". Below this, a message reads: "Fai clic su uno spazio per appuntamento aperto per registrarti. Se non ci sono spazi disponibili, prova un intervallo di tempo diverso. Per annullare uno spazio per appuntamento che hai già fissato, esci da questa pagina di iscrizione ed elimina l'evento dal tuo calendario." The calendar header shows the date range "27 feb - 5 mar 2022" with navigation arrows and buttons for "Oggi", "Aggiorna", "Giorno", and "Settimana". The calendar grid shows days from "dom 2/27" to "sab 3/5". A red arrow points to the left navigation arrow. A central message states: "Non sono disponibili spazi per appuntamenti nell'intervallo di tempo visualizzato. Spazio successivo disponibile per l'appuntamento: 7 mar 2022 »".

USANDO LE FRECCE, SPOSTARSI CON QUELLA DI DESTRA FINO A RAGGIUNGERE LA SETTIMANA DI INTERESSE, NELLE DATE COMPRESSE TRA IL 6 MARZO 2023 E IL 12 MAGGIO 2023. VISUALizzerETE COSI' I POSTI DISPONIBILI PER LA PRENOTAZIONE DI UN APPUNTAMENTO CON LA/IL DOCENTE SCELTO.

The screenshot shows the DAD MARCONI appointment calendar interface. At the top, the user's email is displayed as `rossi.mario@istituto-marconi.edu.it` with an "Esci" button. The header includes the DAD MARCONI logo and the text "Istituto Marconi - Campiglia Marconi". Below this, a message reads: "Fai clic su uno spazio per appuntamento aperto per registrarti. Se non ci sono spazi disponibili, prova un intervallo di tempo diverso. Per annullare uno spazio per appuntamento che hai già fissato, esci da questa pagina di iscrizione ed elimina l'evento dal tuo calendario." The calendar header shows the date range "6 - 12 mar 2022" with navigation arrows and buttons for "Oggi", "Aggiorna", "Giorno", and "Settimana". The calendar grid shows days from "dom 3/6" to "sab 3/12". A red arrow points to the right navigation arrow. The calendar grid shows available appointment slots for the week of March 6-12, 2022, with a red arrow pointing to the right navigation arrow. The slots are labeled "RICEV" and "RICEVIME".

PASSANDO CON IL MOUSE SOPRA OGNI POSTO, **SENZA CLICCARE**, POTRETE VERIFICARE IL NOME DEL DOCENTE, IL GIORNO DEL RICEVIMENTO E LA FASCIA ORARIA DA PRENOTARE.



UNA VOLTA DECISO IL GIORNO E LA FASCIA ORARIA DESIDERATA O DISPONIBILE, DOVRETE CLICCARE SULLO SPAZIO CHE DESIDERATE PRENOTARE.

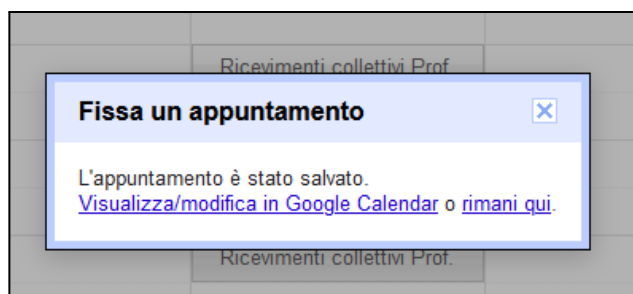
COMPARIRA' QUESTA SCHERMATA.

NEL CAMPO DESCRIZIONE SI PREGA DI SCRIVERE IL NOME DELL'ALUNNO E LA CLASSE DI APPARTENENZA,

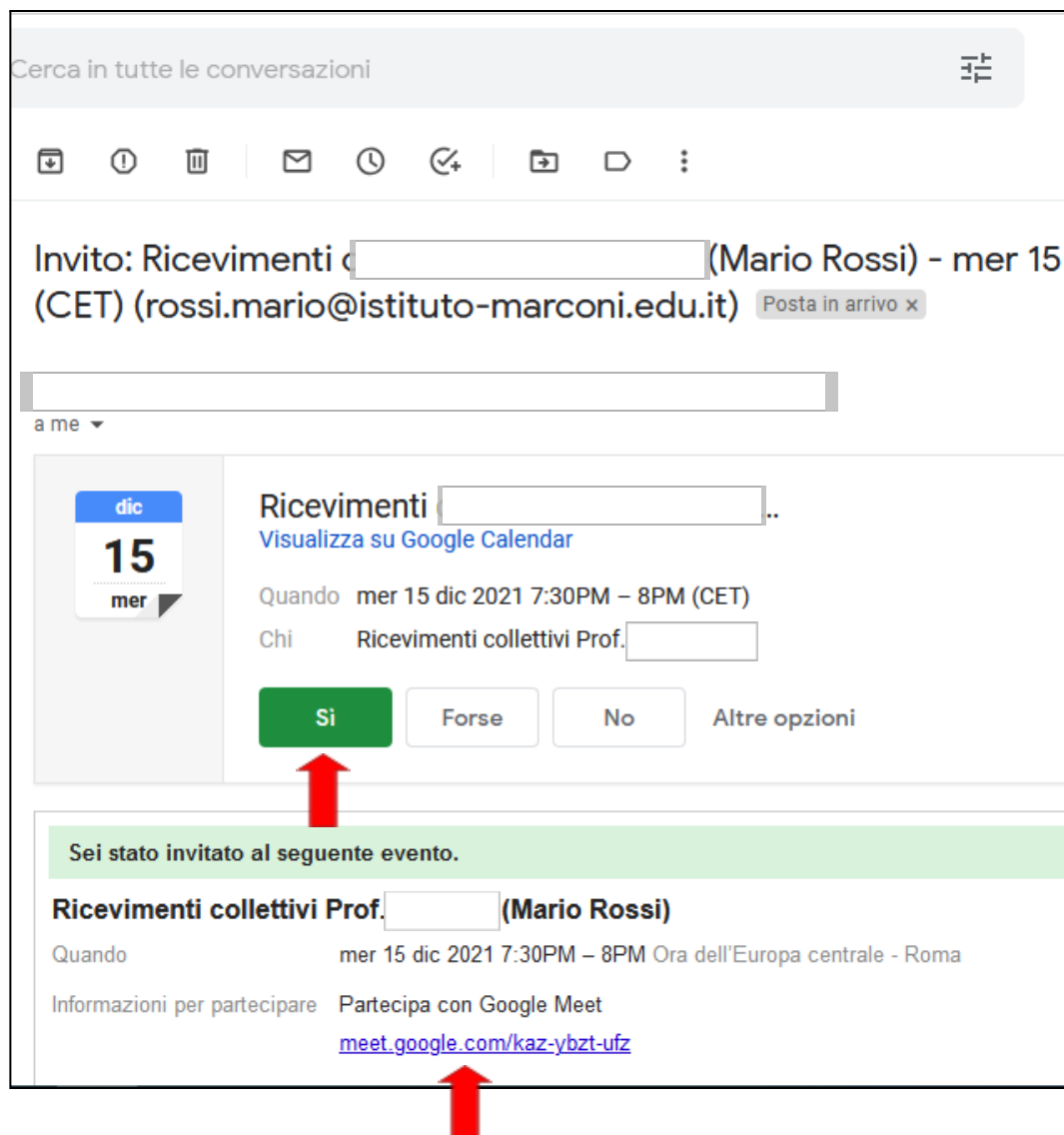
IMPORTANTISSIMO!!! GLI APPUNTAMENTI PRENOTATI SENZA QUESTE INFORMAZIONI FONDAMENTALI (NOME, COGNOME E CLASSE), VERRANNO RIFIUTATI E DOVRETE PRENOTARNE UN ALTRO INSERENDO I DATI OBBLIGATORI RICHIESTI.

GLI APPUNTAMENTI DOVRANNO ESSERE PRENOTATI AL MASSIMO ENTRO LE 24 ORE PRECEDENTI L'APPUNTAMENTO. ESEMPIO: SE L'APPUNTAMENTO PER IL RICEVIMENTO E' PER IL MARTEDI' 8 MARZO ALLE 10:00, VERRA' ACCETTATO UN APPUNTAMENTO PRENOTATO IL LUNEDI' 7 MARZO ALLE ORE 9:55, MA NON QUELLO PRENOTATO ALLE 15:30.

AL TERMINE CLICcate SUL PULSANTE "**SALVA**". COMPARIRA' QUESTA SCHERMATA.



ARRIVERA' SULLA CASELLA E-MAIL DELLO STUDENTE, CIOE' SULL' INDIRIZZO DI POSTA ISTITUZIONALE CON IL QUALE AVETE FATTO L'ACCESSO, O SULL'ACCOUNT GMAIL CHE AVETE UTILIZZATO, UNA E-MAIL DI CONFERMA DELL'APPUNTAMENTO, CON INDICATO IL NOME DEL DOCENTE SCELTO, IL GIORNO E L'ORARIO PREVISTO PER L'APPUNTAMENTO.



DOVRETE CLICCARE SUL PULSANTE VERDE "SI" PER CONFERMARE LA VOSTRA PARTECIPAZIONE.

IL GIORNO DELL'APPUNTAMENTO BASTERA' ACCEDERE DI NUOVO ALLA CASELLA DI POSTA DELLO STUDENTE O ALLA VOSTRA, APRIRE LA MAIL E CLICCARE SUL LINK AZZURRO INDICATO DALLA FRECCIA ROSSA, CHE VI PERMETTERA', ALL'ORA STABILITA, DI ACCEDERE DIRETTAMENTE AL RICEVIMENTO TRAMITE L'APPLICAZIONE "MEET".